

COMMISSIONE ELETTORALE RSU 2018

Dirigente S.O.R.U.
Dipendenti ARSAC
CISL FP
UIL FPL
LORO SEDI

Oggetto: Risultati elettorali rinnovo RSU 2018.

La commissione, ricevuti i verbali dei seggi elettorali, ha proceduto in via preliminare al computo dei votanti. Dopo aver accertato che i votanti sono stati **162** elettori aventi diritto **208**, la stessa commissione ha dichiarato valide le elezioni, ed ha proceduto alla elaborazione dei risultati di seguito riportati.

VOTI DI LISTA CONSEGUITI							
Lista	Seggio n 1	Seggio n 2	Seggio n. 3				Totale
CISL FP	37	21	43				101
UIL FPL	35	20	04				59

DETERMINAZIONE DEL QUORUM

Quorum = n. votanti **162** : n. Componenti RSU **12** = 162 : 12 = **13,500**

ASSEGNAZIONE SEGGI QUORUM PIENI			
Lista	N. voti	Quorum	N. Seggi
CISL FP	101	13,500	7
UIL FPL	59	13,500	4

N. seggi = n. voti validi : quorum

Seggi da Assegnare = 12

Seggi assegnati = 10

Seggi restanti = 1

DETERMINAZIONE DEI RESTI			
Lista	N. voti	Quorum x n. seggi	Resti
CISL FP	101	13,500	6,50
UIL FPL	59	13,500	5,00

Resti = n. voti validi ottenuti - (quorum x n. di seggi pieni ottenuti).

Il restante n. 1 seggio da assegnare è stato attribuito alla lista **CISL FP** (n.1) che ha conseguito il resto più alto.


Alla **UIL FPL**, in base ai voti di lista ottenuti si dovrebbero attribuire n. 4 seggi ma, per mancanza di candidati, se ne attribuiscono solo 3, per come si evince nella Circolare ARAN n.1 del 26/01/2018.


Pertanto l'attribuzione dei seggi in totale è di n. 11 anziché n. 12.

I candidati eletti per ogni lista in base al maggior numero di preferenze sono riportati in tabella.

La commissione riporta quindi i dati sul verbale delle elezioni conforme al modello allegato all'accordo quadro del 7.8.98 ed affigge i risultati all'albo elettorale dell'Agenzia.

La Commissione Elettorale

.....
(Il Presidente)


.....
(Componente)




(Componente)

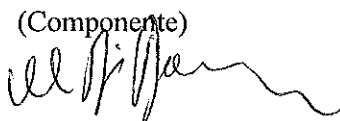
ELEZIONI RSU 2018
PREFERENZE RIPORTATE E CANDIDATI ELETTI


	Cosenza	Catanzaro	Reggio C.	totale
	Seggio n. 1	Seggio n. 2	Seggio n. 3	
LISTA N. 1: CISL FP				
Candidati	Voti di preferenza			
	Seggio n. 1	Seggio n. 2	Seggio n.3	totale
Melissari Vincenzo	12	0	17	29
Zampaglione Antonino	0	2	5	7
Sucameli francesco	2	0	10	12
Bruno Bossio Michelangelo	22	1	1	24
La Greca Paolo	2	8	0	10
Cilona Vincenzo	17	2	17	36
Longo Luigi	1	16	0	17
Caridi Domenico	2	0	5	7
Arcudi Giovanni	4	9	13	26
Orlando Carmelo	4	3	15	22
				190
LISTA N. 2: UILFPL				
Candidati	Voti di preferenza			
	Seggio n. 1	Seggio n. 2	Seggio n. 3	totale
Belmonte Pietro	33	9	3	45
De sensi Giuseppe	15	15	1	31
Loiacono Vincenzo	13	11	2	26
				102

I candidati eletti sono riportati in grassetto e corsivo

La Commissione Elettorale

(Il Presidente)


(Componente)


(Componente)


ARSAC
COMMISSIONE ELETTORALE RSU

VERBALE DELLE ELEZIONI DEL 17-18-19 APRILE 2018

Il giorno 20 del mese di APRILE 2018, si è riunita presso la sede centrale ARSAC di Cosenza, in Viale Trieste n. 93, la Commissione Elettorale per l'esame dello scrutinio pervenuto dai seggi elettorali e per la proclamazione degli eletti alla R.S.U. di questa Azienda.

La Commissione,

- Verificata la regolarità dei verbali di ogni seggio;
- Constatata la validità dei verbali,

procede alla somma dei dati relativi ad ogni singolo seggio che così si riassumono:

n. totale degli aventi diritto al voto.....	208
n. totale votanti.....	162
n. totale schede vidimate.....	220
n. totale schede votate.....	162
n. schede vidimate residue.....	58
n. voti validi espressi.....	160
n. schede nulle.....	1
n. schede bianche.....	1

Dallo scrutinio effettuato dei seggi risultano i seguenti voti per singola lista:

Lista n. 1 - CISL FP.....	101
Lista n. 2 - UILFPL.....	59

Relativamente al n. delle preferenze ottenute da ogni singolo candidato si rimanda all'allegato n. 1 che è parte integrante del presente verbale.

Considerato che il numero dei componenti da eleggere nella RSU dell'ARSAC è di n. 12, l'assegnazione dei seggi a ciascuna lista è stata effettuata, come previsto dalla Circolare ARAN n. del 26/01/2018, nel seguente modo:

Calcolo del Quorum:

n. votanti (voti validi) : n. seggi totali = 162 : 12 = **13,50**

<u>Lista</u>	<u>Voti</u>	<u>Quorum</u>	<u>Seggi</u>	<u>Resti</u>
Lista n. 1	101	13,50	7	6,50
Lista n. 2	59	13,50	4	5,00

Il restante n. 1 seggio da assegnare è stato attribuito alla lista **CISL FP** (n.1) che ha conseguito il resto più alto.

Alla **UIL FPL**, in base ai voti di lista ottenuti si dovrebbero attribuire n. 4 seggi ma, per mancanza di candidati, se ne attribuiscono solo 3, per come si evince nella Circolare ARAN n.1 del 26/01/2018. Pertanto l'attribuzione dei seggi in totale è di n. 11 anziché n. 12.

La definitiva ripartizione dei seggi è la seguente:

	Seggi	Totale
Lista n. 1 - CISL FP	8	8
Lista n. 2 - UILFPL	3	3

Dall'esame delle preferenze ottenute dai singoli candidati vengono proclamati eletti a componenti la RSU – ARSAC i Sig.ri:

Per la lista n. 1 CISL FP:

CILONA Vincenzo	con voti n. 36
MELISSARI Vincenzo	con voti n. 29
ARCUDI GIOVANNI	con voti n. 26
BRUNO BOSSIO MICHELANGELO	con voti n. 24
ORLANDO CARMELO	con voti n. 22
LONGO Luigi	con voti n. 17
SUCAMELI Francesco	con voti n. 12
LA GRECA Paolo	con voti n. 10


Per la lista n. 2 UILFPL:


BELMONTE Pietro	con voti n. 45
DE SENSI Giuseppe	con voti n. 31
LOIACONO Vincenzo	con voti n. 26


Il presente verbale viene esposto all'albo dell'Azienda, e inviato alle OO.SS. presentatrici delle liste ed all'Amministrazione che avrà cura di trasmetterlo all'ARAN ai fini della rilevazione dei dati elettorali necessari all'accertamento della rappresentatività delle OO.SS. ai sensi dell'art. 47 bis del Decr. Leg. 396/97.

Avendo concluso il proprio compito, la Commissione Elettorale viene sciolta.

Cosenza, li 20/04/2018

Il Presidente 

Componente 

Componente 

VERBALE DELLE ELEZIONI DELLA RSU

Amministrazione	ARSAC - Azienda Regionale per lo Sviluppo dell'Agricoltura Calabrese	Comparto	Regioni ed Autonomie Locali	Data elezioni	17-18-19 aprile 2018
-----------------	--	----------	-----------------------------	---------------	----------------------

Indirizzo	Viale Trieste, 93	Cap	87100	Comune	Cosenza	Provincia	Cosenza	Regione	Calabria
-----------	-------------------	-----	-------	--------	---------	-----------	---------	---------	----------

Tel.	0984 / 6831	Fax	0984 / 683296	e-mail	
------	-------------	-----	---------------	--------	--

Collegio *	Cosenza		Totale	Totale Generale	% Validità elezioni
	Maschi	Femmine			
Aventi Diritto	156	52	156	208	
Votanti	123	39	123	162	77,90

(*) Se il collegio è riferito a figure professionali, indicare il codice "FP" e, per esteso, la figura professionale nel relativo riquadro

RISULTATI

Schede valide	160	Schede bianche	1	Schede nulle	1	Totale schede scrutinate	162
---------------	-----	----------------	---	--------------	---	--------------------------	-----

Nome O.S. Proponente	Lista 1	Lista 2
	Lista 1	Lista 2
	CISL FP	UIL FPL
Voti	101	59

RIPARTIZIONE SEGGI

Aventi diritto	208	Votanti	162	Seggi da ripartire	12
	Lista 1	Lista 2			
	CISL FP	UIL FPL			
Voti ottenuti	101	59			
Seggi assegnati	8	3			
Seggi attribuiti					
Totale seggi	8	3			

La Commissione Elettorale

Giuseppe...
(Il Presidente)

Anna...
(Componente)